

Principals resultats

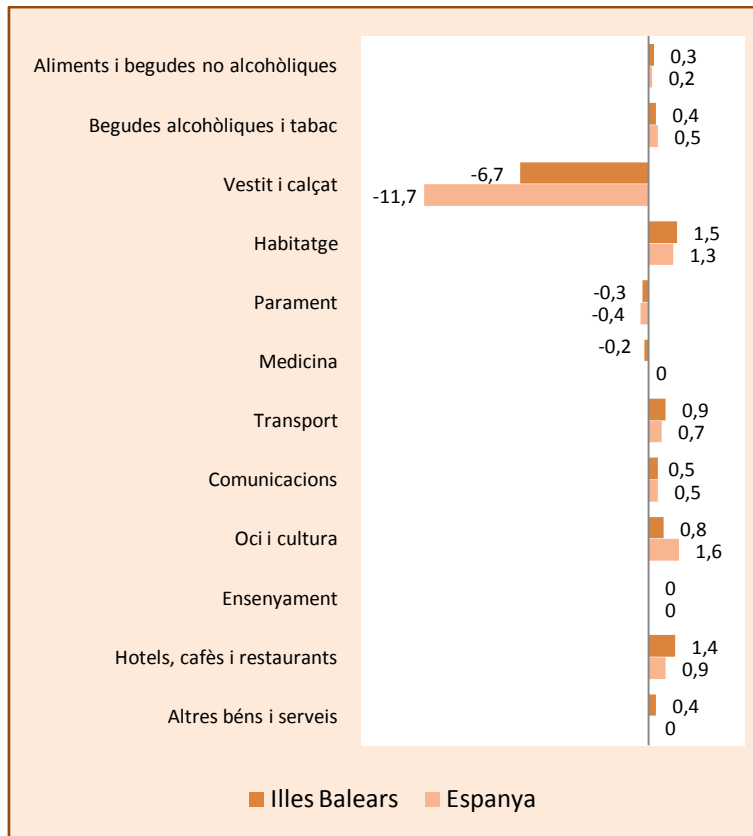
- » La taxa de **variació interanual** de l'IPC del mes de juliol, a les Illes Balears, ha estat de l'1,8%, mentre que a Espanya ha estat de l'1,9%.
- » La **variació mensual** de l'índex general de preus de consum a les Illes Balears registra un augment del 0,2%. A Espanya, en canvi, aquest valor se situa en el -0,4%.
- » Pel que fa als **grups de consum**, a les Illes Balears són remarcables les pujades de «Begudes alcohòliques i tabac», de «Transport» i d'«Habitatge», que han registrat, en relació amb el mes de juliol de l'any passat, augments del 8%, del 5,5% i del 3,3%, respectivament. D'altra banda, la disminució interanual més significativa, la registra el grup d'«Aliments i begudes no alcohòliques», amb un -1,2%. Quant a la variació mensual és destacable l'increment de l'1,5% del grup d'«Habitatge» i, per contra, la disminució del -6,7% del grup de «Vestit i calçat».
- » La taxa de variació interanual de l'**inflació subjacent** a les Illes Balears se situa en el 0,9% i a Espanya en el 0,8%.

Taxes de variació de l'índex general de preus de consum de les Illes Balears i Espanya (base 2006)

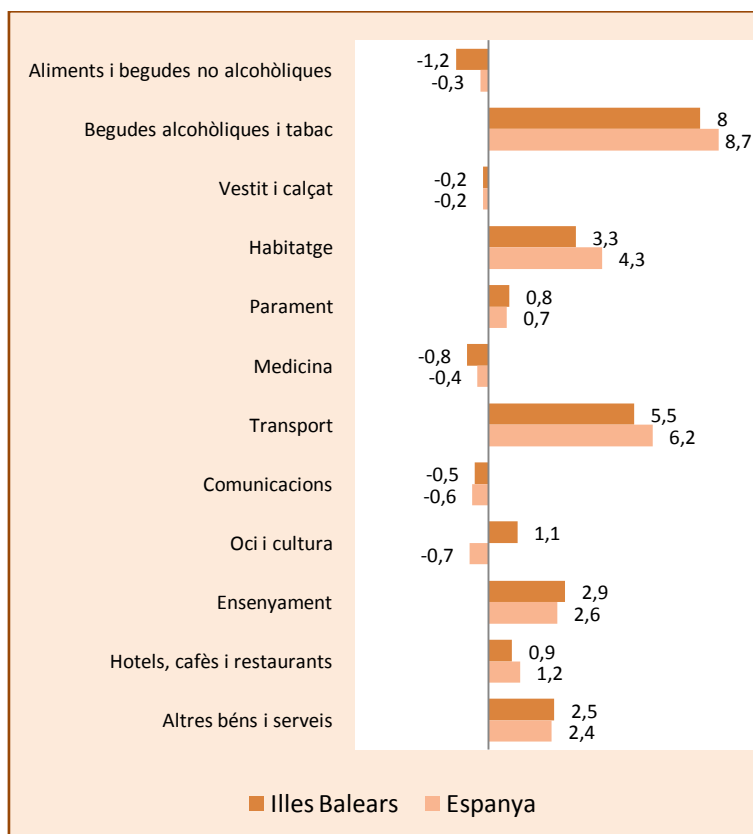
Índex de preus de consum i taxes de variació de les Illes Balears i Espanya (base 2006)

	Índex		Variació mensual		Variació interanual		Variació des de l'inici d'any	
	Illes Balears	Espanya	Illes Balears	Espanya	Illes Balears	Espanya	Illes Balears	Espanya
General	108,7	108,4	0,2	-0,4	1,8	1,9	1,4	0,6
Alimentació i begudes no alcohòliques	106,4	107,5	0,3	0,2	-1,2	-0,3	-0,6	-0,5
Begudes alcohòliques i tabac	133,2	136,9	0,4	0,5	8	8,7	8,1	8,6
Vestit i calçat	97,0	92,8	-6,7	-11,7	-0,2	-0,2	-9,6	-14
Habitatge	115,6	116,5	1,5	1,3	3,3	4,3	2,9	3,5
Parament	107,4	107,1	-0,3	-0,4	0,8	0,7	-0,3	-0,4
Medicina	95,8	96,9	-0,2	0	-0,8	-0,4	-1,1	-0,6
Transport	109,4	109,4	0,9	0,7	5,5	6,2	5,4	5,9
Comunicacions	100,0	98,8	0,5	0,5	-0,5	-0,6	-0,4	-0,5
Oci i cultura	102,0	99,1	0,8	1,6	1,1	-0,7	4,1	0,5
Ensenyament	109,4	114,6	0	0	2,9	2,6	0,2	0,1
Hotels, cafès i restaurants	113,3	114,1	1,4	0,9	0,9	1,2	2,5	2
Altres béns i serveis	111,6	111,9	0,4	0	2,5	2,4	2,5	1,9

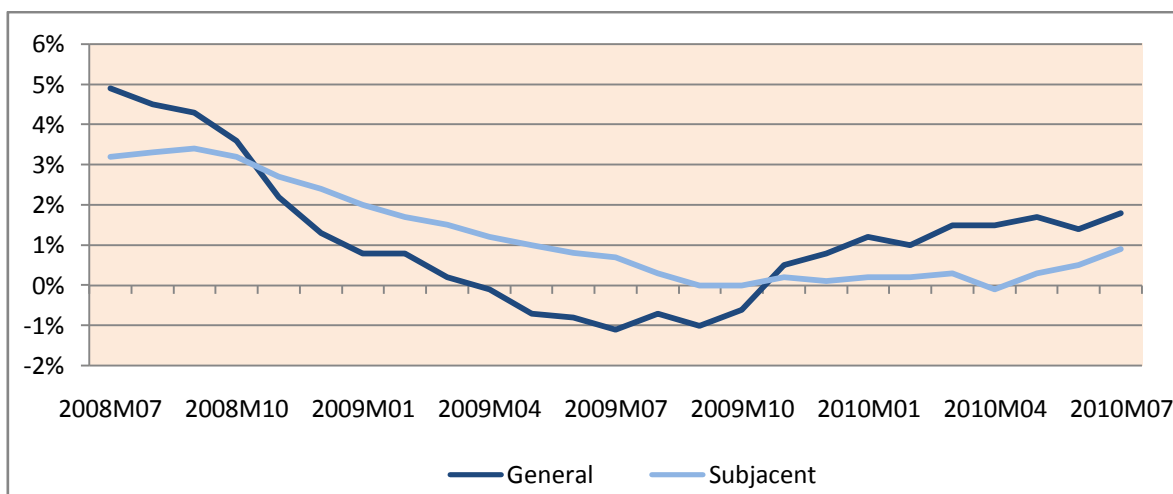
Taxes de variació mensual de l'índex de preus de consum (base 2006)



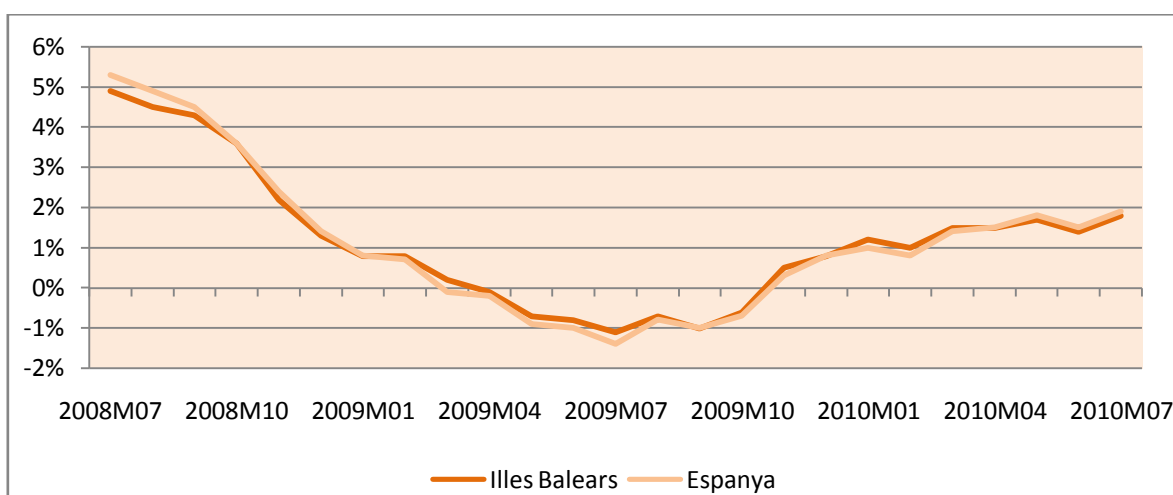
Taxes de variació interanual de l'índex de preus de consum (base 2006)



Evolució de la variació interanual de l'índex general i del subjacent a les Illes Balears (base 2006)



Evolució de la variació interanual de l'índex de preus de consum a les Illes Balears i a Espanya (base 2006)



Més informació disponible al web de l'IBESTAT

- » [Índex de preus de consum](#)

Informació relacionada

- » [Enquesta de pressuposts familiars](#)
- » [Enquesta trimestral de costos laborals](#)
- » [Enquesta anual de costos laborals](#)
- » [Índex del preu de l'habitatge](#)

Informació metodològica

L'índex de preus de consum (IPC) mesura l'evolució del nivell de preus dels productes i els serveis de consum adquirits per la població que resideix en habitatges familiars a Espanya. La inflació subjacent exclou de l'índex general els productes energètics i aliments frescos no elaborats.

L'Institut d'Estadística de les Illes Balears publica mensualment aquest indicador. La font d'informació és l'Institut Nacional d'Estadística.

Contacte

- ibestat@caib.es